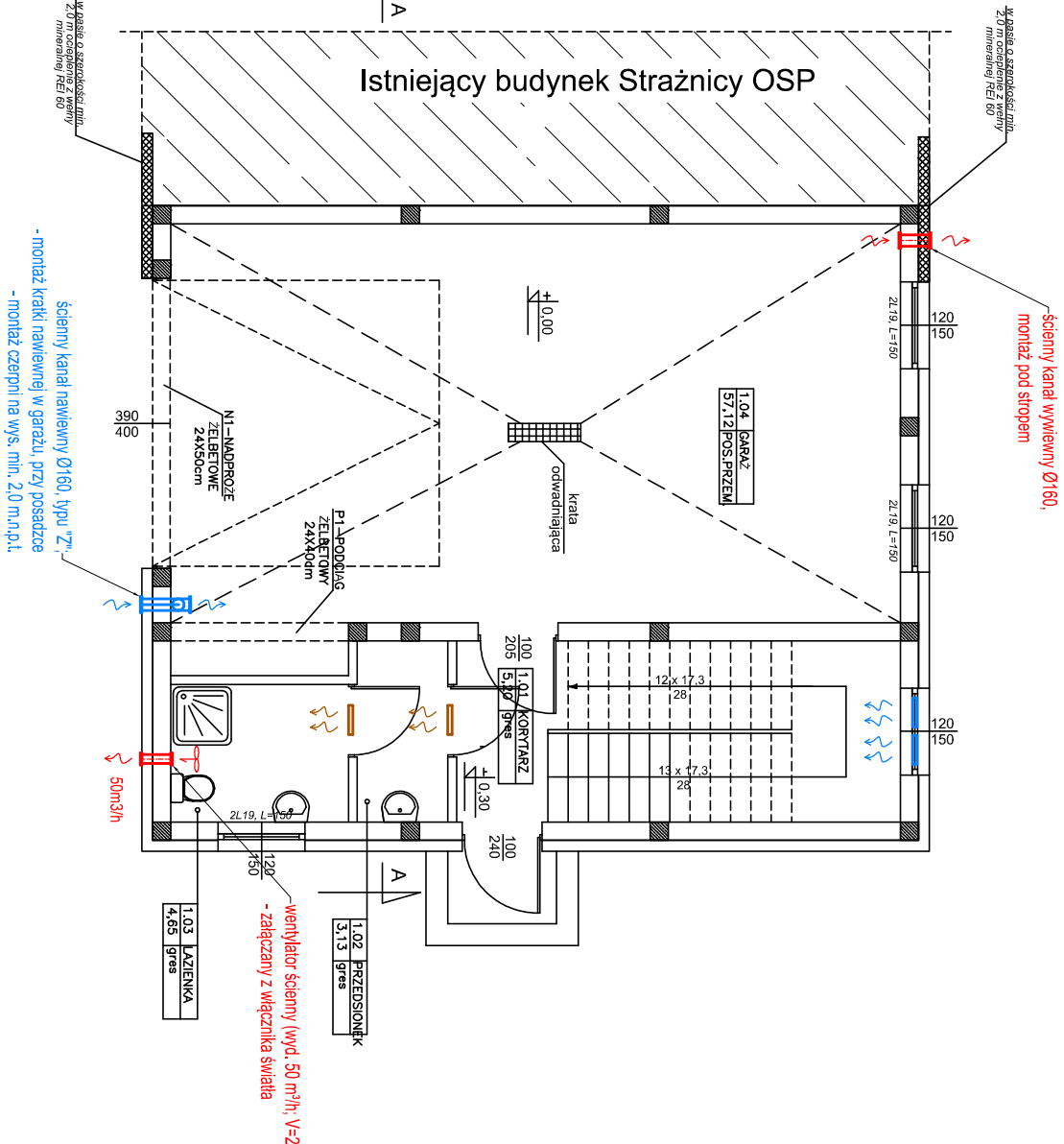







RZUT PRZYZIEMIĄ

skala 1:100



Legenda

- | | | |
|---|------|--|
|  | Ø125 | - kanał nawiewny wentylacji mechanicznej |
|  | Ø125 | - kanał wywiewny wentylacji mechanicznej |
|  | Ø125 | - kanał wentylacji grawitacyjnej |
|  | | - kratka wentylacyjna w drzwiach o pow. min. 220 cm ² |
|  | | - nawiewnik okienkowy (wyd. 30m ³ /h, przy 10Pa) |

Jwagi ogóline

- Urządzenia i materiały podano jako wzorcowe, dopuszcza się stosowanie zamienników pod warunkiem zachowania takiej samej lub wyższej jakości, parametrów i możliwości współpracy z zamiennikami
- Całość robot wykonać zgodnie ze sztuką budowlaną oraz warunkami technicznymi wykonania i odbioru robot budowlano-montażowych instalacji sanitarnych oraz wytycznymi i instrukcją obsługi producenta materiałów i urządzeń
- Jeżeli zeznaniem wykonawcy i inwestora w dostarczonej dokumentacji nie ujęto wszystkich koniecznych elementów w zakresie podstawowego zaopatrzenia jak i branż związanych koniecznością do prawidłowego wykonania zgodnie z aktualnymi przepisami to przed przystąpieniem do robot musi zgłosić listę uwag, do których ustosunkuje się projektant. W innym przypadku uważa się, że dokumentacja została zaakceptowana przez wykonawcę i przyjęta bez uwag do realizacji

Nazwa i adres obiektu budowlanego: ROZBUDOWA STRAŻNICY OSP W RYPĄKACH PRYWATNYCH		Nr rysunku: 05
RYPĄKI PRYWATNE, G.M. RYPIN, DZ. NR 65/1		
Nazwa rysunku: RZUT PRZYZIEMI	Skala: 1:100	Data: 09.2024
Imię i nazwisko projektanta: mgr inż. Jakub Drozdowski		Podpis:
Specjalność i numer uprawnień: Instalacje sanitarne WAM/0144/PBS/21		